

Accès Internet GRATUIT¹ : Mode d'emploi

1. Connectez-vous au réseau Wifi ouvert « AEROPAU » et ouvrez un navigateur Internet

2. Une page de connexion vous est alors proposée : (si la page de connexion ne s'ouvre pas, rafraîchir le navigateur / ouvrir une nouvelle page internet)

- Déjà enregistré(e), saisissez votre identifiant et mot de passe.
- Sinon, cliquez sur le lien "Enregistrez-vous" et passez à l'étape 3.

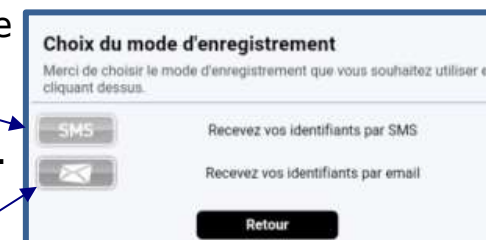


3. Vous pouvez vous enregistrer par SMS ou par mail :

- **Par SMS** : renseignez les champs. Saisie du numéro de téléphone: saisissez votre préfixe de pays (Ex. : 33 pour la France) ainsi que votre n° de tél. sans le préfixe 0 (Ex. : 601020315). Le numéro saisi sera sous la forme : 33601020315. Un SMS contenant votre identifiant et mot de passe est envoyé sur le numéro saisi².

- **Par Mail** : renseignez les champs. Un mail contenant votre identifiant et mot de passe est envoyé à l'adresse renseignée².

Ne fermez pas cette page. Vous avez environ 10 mn pour consulter vos mails et récupérer vos identifiants.



Un message signalant votre inscription est affiché

4. Perte de votre mot de passe

- **Compte créé par SMS** : adressez-vous au comptoir information au rez-de-chaussée (tél. : 0033 (0)5 59 33 33 00) pour qu'il vous renvoie ces codes par SMS.

- **Compte créé par mail** : réalisez à nouveau votre inscription, un mail avec l'identifiant et un nouveau mot de passe vous sera envoyé.



¹ Maximum 3 heures de connexion et 200 Mo de données par jour

² Merci de les conserver pour vos futures connexions.

Free Internet Access³ : User guide

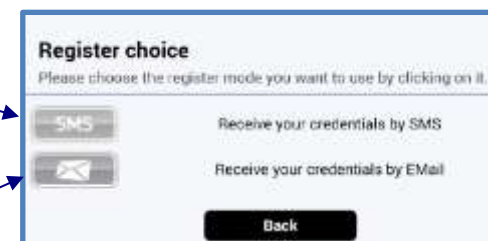
1. Connect your device on opened Wifi network "AEROPAU" and open a Web browser

2. You'll see your logon page : (if the logon page doesn't appear, refresh the web browser / open a new web page)
- If you are already registered, type in the login (based on your phone number) and password you received by SMS.
 - Otherwise, click on the "**Register**" link and see step 3 below.



3. You can register by SMS or by e-mail

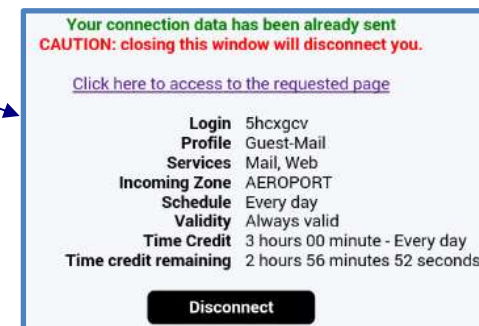
- **By SMS** : Fill in the fields. Telephone number : You'll have to enter your country code (Ex. 44 for UK) and your phone number without its initial 0 (Ex. 601020315). The telephone number will look like : 44601020315. You'll receive your login and password via SMS⁴.
- **By E-MAIL** : Fill in the fields. You'll receive your login and password via e-mail. **Don't close the logon window.** You'll have 10mn to look at your e-mails and get your password.



A message confirming your registration will appear

4. If you've lost your password :

- **You've registered by SMS** : please contact the information desk on the ground floor (0033 (0)5 59 33 33 00) for you to get your password by SMS.
- **You've registered by e-mail** : please register again by e-mail. You'll be sent an e-mail with your login and a new password.



³ Maximum 3 hours connection time and 200 Mo data per day.

⁴ Please keep your login and password for next connections.